




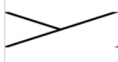
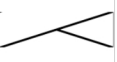

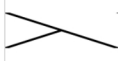
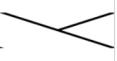


	Maille endroit			Torsade 3/1 CG
●	Maille envers			Torsade 3/1 CD
	Le nombre de mailles de cette section varie en fonction de votre taille			Torsade 3/3 CD
	Une fois le diagramme entièrement tricoté, répéter uniquement cette section			Torsade 3/3 CG

